




CÁLCULOS A LARGO PLAZO

Estimación sobre la aportación y la prestación que podría recibir un particular que ahorra para complementar su pensión de la Seguridad Social (SS)

	Sueldo bruto anual	Aportación anual	Total aportado	Capital previsto en la jubilación	Pensión mensual obtenida a través del capital	% sobre salario	Pensión mensual de la S.S. 14 pagas	% sobre salario	Pensión total mensual estimada	% sobre salario	Ahorro fiscal anual	% sobre aportación anual
 A partir de 50 años	40.000	850	13.600	17.442	107	2,07	3.631	81,59	3.739	83,66	314	37
	40.000	1.500	24.000	30.781	189	3,65	3.631	81,59	3.821	85,24	555	37
	40.000	2.000	32.000	41.041	252	4,86	3.631	81,59	3.884	86,46	733	36
	40.000	7.500	120.000	153.907	947	18,24	3.631	81,59	4.579	99	2.273	30
	50.000	1.000	16.000	20.520	126	1,95	3.631	65,27	3.758	67	370	37
	50.000	3.000	48.000	61.562	378	5,84	3.631	65,27	4.010	71,11	1.110	37
	50.000	5.000	80.000	102.604	631	9,73	3.631	65,27	4.263	75	1.850	37
	50.000	8.000	128.000	164.167	1.010	15,56	3.631	65,27	4.642	80	2.960	37
	50.000	12.500	200.000	256.512	1.578	24,32	3.631	65,27	5.210	89	4.573	36
 Desde 35 años	40.000	850	26.350	43.271	263	3,26	5.658	81,59	5.921	84,85	314	37
	40.000	1.500	46.500	76.360	464	5,75	5.658	81,59	6.123	87,34	555	37
	40.000	2.000	62.000	101.814	619	7,66	5.658	81,59	6.278	89,25	733	36
	40.000	4.000	124.000	203.622	1.239	15,32	5.658	81,59	6.898	96,91	1.293	32
	50.000	1.000	31.000	50.907	309	3,06	5.658	65,27	5.968	68,34	370	37
	50.000	3.000	93.000	152.721	929	9,19	5.658	65,27	6.588	74,47	1.110	37
	50.000	5.000	155.000	259.535	1.549	15,32	5.658	65,27	7.207	80,60	1.850	37
 Desde 25 años	40.000	850	34.850	68.070	418	3,85	7.604	81,59	8.023	85,45	2.973	29
	40.000	1.500	61.500	120.000	739	6,8	7.604	81,59	8.343	88	555	37
	40.000	2.000	82.000	160.165	985	9,07	7.604	81,59	8.590	90,66	733	36
	40.000	4.000	164.000	320.331	1.971	18,13	7.604	81,59	9.576	99,73	1.293	32
	50.000	1.000	41.000	80.082	492	3,63	7.604	65,27	8.097	68	370	37
	50.000	3.000	123.000	240.248	1.478	10,88	7.604	65,27	9.083	76	1.110	37
	50.000	5.000	205.000	400.414	2.464	18,13	7.604	65,27	10.069	83,41	1.850	37
	50.000	8.000	321.000	640.662	3.943	29,01	7.604	65,27	11.547	94,29	2.960	37

Fuente: segurcaixa.es