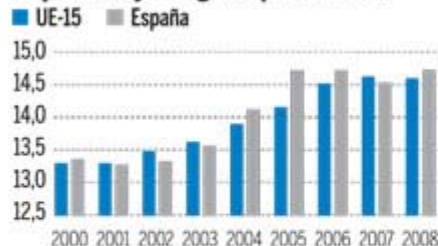


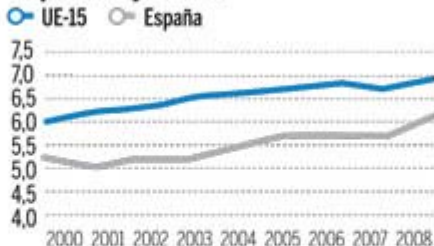
ECONOMÍA DE LA SALUD ESPAÑOLA

> Evolución del gasto público sanitario en España y la UE-15, 2000-2008

En porcentaje del gasto público total

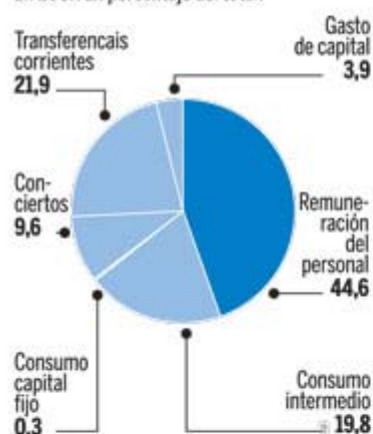


En porcentaje del PIB



> Composición del gasto

En 2007. En porcentaje del total.

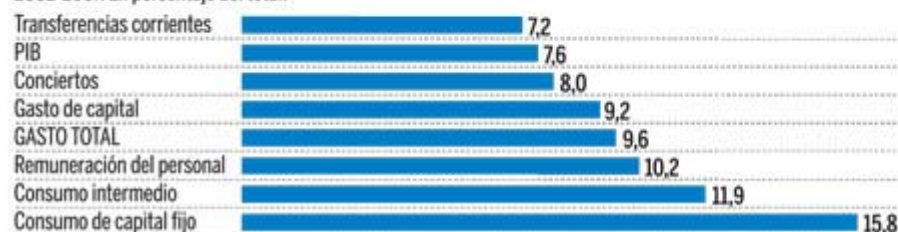


> Participación en el gasto sanitario total en 2007



> Variación media anual

2002-2007. En porcentaje del total.



> Gasto sanitario en 2007

En porcentaje del PIB regional



Euros por persona protegida

